

**T.C.**  
**ATAKUM BELEDİYESİ**  
**2022 YILI**  
**KURUMSAL MALİ DURUM VE**  
**BEKLENTİLER RAPORU**

## İçindekiler

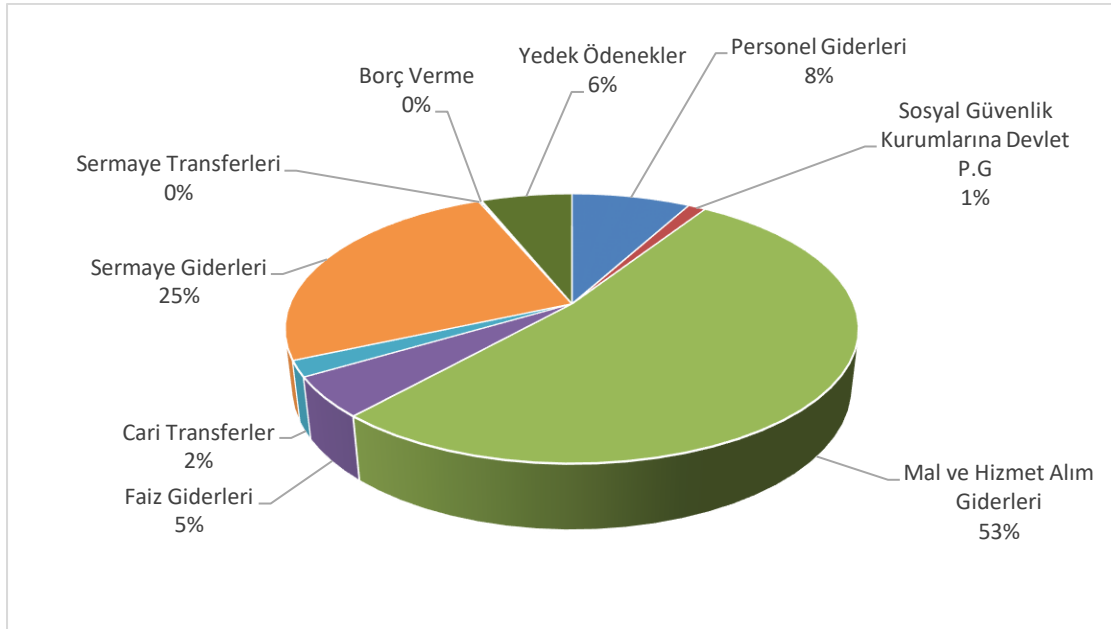
1- OCAK – HAZİRAN 2022 DÖNEMİ BÜTÇE UYGULAMA SONUÇLARI .....	3
1.1 BÜTÇE GİDERLERİ .....	3
1.1.1 PERSONEL GİDERLERİ .....	4
1.1.2 SOSYAL GÜVENLİK KURUMU DEVLET PRİMİ GİDERLERİ .....	4
1.1.3 MAL VE HİZMET ALIM GİDERLERİ .....	4
1.1.4 FAİZ GİDERLERİ .....	5
1.1.5 CARİ TRANSFERLER .....	5
1.1.6 SERMAYE GİDERLERİ .....	5
1.1.7 SERMAYE TRANSFERLERİ .....	5
1.1.8 BORÇ VERME .....	5
1.1.9 YEDEK ÖDENEK .....	6
1.2 BÜTÇE GELİRLERİ .....	6
1.3 FİNANSMAN .....	7
2- TEMMUZ – ARALIK 2022 DÖNEMİNE İLİŞKİN BEKLENTİLER VE HEDEFLER .....	7
2.1 BÜTÇE GİDERLERİ .....	7
2.1.1 PERSONEL GİDERLERİ .....	9
2.1.2 SOSYAL GÜVENLİK KURUMU DEVLET PRİMİ GİDERLERİ .....	9
2.1.3 MAL VE HİZMET ALIM GİDERLERİ .....	9
2.1.4 FAİZ GİDERLERİ .....	9
2.1.5 CARİ TRANSFERLER .....	9
2.1.6 SERMAYE GİDERLERİ .....	10
2.1.7 SERMAYE TRANSFERLERİ .....	10
2.1.8 BORÇ VERME .....	10
2.1.9 YEDEK ÖDENEK .....	10
2.2 BÜTÇE GELİRLERİ .....	10
2.3 FİNANSMAN .....	11
2.4 EKLER .....	12

## 1- OCAK - HAZİRAN 2022 DÖNEMİ BÜTÇE UYGULAMA SONUÇLARI

## 1.1 BÜTÇE GİDERLERİ

2022 Mali yılı bütçe büyüklüğümüz meclisimizden onaylanarak toplam 265.000.000,00-TL olarak gerçekleştirilmiştir. Başlangıç ödeneklerinin yüzdesel dağılımları aşağıda gösterilmiştir. Ancak yıl içinde yaşanan enflasyon artışı ve personel ücret me maaşlarına yapılan artışlar ile tüm belediyelerde olduğu gibi Belediyemizde de ek bütçe yapılması karar verilmiştir. Bu kapsamda 192.800.000,00 TL ek bütçe meclisimizce onaylanarak uygulamaya girmiştir.

EKONOMİK KODLAR	2022 BÜTÇE	EK BÜTÇE	TOPLAM
Personel Giderleri	36.591.000,00	0,00	36.591.000,00
Sosyal Güvenlik Kurumlarına Devlet P.G	5.432.000,00	0,00	5.432.000,00
Mal ve Hizmet Alım Giderleri	127.338.000,00	112.700.000,00	240.338.000,00
Faiz Giderleri	12.250.000,00	10.000.000,00	22.250.000,00
Cari Transferler	5.739.000,00	3.000.000,00	8.739.000,00
Sermaye Giderleri	58.550.000,00	57.100.000,00	115.650.000,00
Sermaye Transferleri	600.000,00	0,00	600.000,00
Borç Verme	500.000,00	0,00	500.000,00
Yedek Ödenekler	18.000.000,00	10.000.000,00	28.000.000,00
<b>TOPLAM</b>	<b>265.000.000,00</b>	<b>192.800.000,00</b>	<b>458.100.000,00</b>



2021 ve 2022 Yılları Ocak – Haziran Dönemi Bütçe Giderleri Gerçekleşmeleri başlıklı Tablo da (Ek:1) bütçe giderlerinin Ocak- Haziran dönemine ait gerçekleşmeleri 2021 ve 2022 yılları arasında karşılaştırmalı olarak yapılmıştır. Bu tabloda 2021 Mali Yılı Ocak–Haziran dönemi bütçe gider gerçekleşmeleri toplam 92.690.656,97 TL olarak gerçekleşmiştir. 2021 yılsonu gerçekleşmelerinin % 46 Ocak–Haziran döneminde gerçekleşmiştir.

2022 Mali Yılı Ocak–Haziran dönemi için ilk altı aylık bütçe giderleri toplamı ise 172.957.226,23 TL olarak gerçekleşmiş olup, bu dönemde bütçenin kullanım oranı ek bütçe dahil %37,77 olmuştur. 2021 ve 2022 yılları Haziran sonu itibariyle gider gerçekleşme toplamları karşılaştırıldığında, giderlerde % 87 oranında artış olduğu görülmektedir.

### 1.1.1 PERSONEL GİDERLERİ

Personel giderleri için 2022 yılı başında 36.591.000,00 TL ödenek ayrılmıştır.

2021 yılının ilk altı ayında 16.842.586,22 TL gider gerçekleşirken 2022 yılının ilk altı ayında % 49,71 oranında artışla 25.215.448,45 TL olarak gerçekleşmiştir.

Bu tertibe ilişkin gider gerçekleşme oranı 2021 yılının ilk altı ayında % 50,86 iken, 2022 yılının ilk altı ayında ise % 68,91 olmuştur.

### 1.1.2 SOSYAL GÜVENLİK KURUMU DEVLET PRİMİ GİDERLERİ

Sosyal Güvenlik Kurumu Devlet Primi Giderleri için 2022 yılı başında 5.432.000,00 TL ödenek ayrılmıştır.

2021 yılının ilk altı ayında 2.365.139,92 TL gider gerçekleşirken 2022 yılının ilk altı ayında % 48,24 oranında artışla 3.505.981,14 TL olarak gerçekleşmiştir.

Bu tertibe ilişkin gider gerçekleşme oranı 2021 yılının ilk altı ayında % 48,55 iken, 2022 yılının ilk altı ayında ise % 64,54 olmuştur.

### 1.1.3 MAL VE HİZMET ALIM GİDERLERİ

Mal ve Hizmet Alım Giderleri için 2022 yılı başında 127.338.000,00 TL ödenek ayrılmıştır.

2021 yılının ilk altı ayında 56.635.261,53 TL gider gerçekleşirken 2022 yılının ilk altı ayında % 114,28 oranında artış ile 121.370.779,42 TL olarak gerçekleşmiştir.

Bu tertibe ilişkin gider gerçekleşme oranı 2021 yılının ilk altı ayında % 44,12 iken, 2022 yılının ilk altı ayında ise % 95,31 olmuştur.

### 1.1.4 FAİZ GİDERLERİ

Faiz Giderleri için 2022 yılı başında 12.250.000,00 TL ödenek ayrılmıştır.

2021 yılının ilk altı ayında 5.794.543,97 TL gider gerçekleşirken 2022 yılının ilk altı ayında % 13,04 oranında artış ile 6.550.345,64 TL olarak gerçekleşmiştir.

Bu tertibe ilişkin gider gerçekleşme oranı 2021 yılının ilk altı ayında % 50,64 iken, 2022 yılının ilk altı ayında ise % 53,47 olmuştur.

### 1.1.5 CARİ TRANSFERLER

Cari Transferler için 2022 yılı başında 5.739.000,00 TL ödenek ayrılmıştır.

2021 yılının ilk altı ayında 2.554.619,49 TL gider gerçekleşirken 2022 yılının ilk altı ayında % 49,89 oranında artış ile 3.829.025,42 TL olarak gerçekleşmiştir.

Bu tertibe ilişkin gider gerçekleşme oranı 2021 yılının ilk altı ayında % 69,83 iken, 2022 yılının ilk altı ayında ise % 66,72 olmuştur.

### 1.1.6 SERMAYE GİDERLERİ

Sermaye Giderleri için 2022 yılı başında 58.550.000,00 TL ödenek ayrılmıştır.

2021 yılının ilk altı ayında 7.905.819,50 TL gider gerçekleşirken 2022 yılının ilk altı ayında % 50,28 oranında artış ile 11.880.704,42 TL olarak gerçekleşmiştir.

Bu tertibe ilişkin gider gerçekleşme oranı 2021 yılının ilk altı ayında % 42,60 iken, 2022 yılının ilk altı ayında ise % 20,29 olmuştur.

### 1.1.7 SERMAYE TRANSFERLERİ

Sermaye Transferleri için 2022 yılı başında 600.000,00 TL ödenek ayrılmıştır.

2021 yılının ilk altı ayında 587.435,34 TL gider gerçekleşirken 2022 yılının ilk altı ayında % 2,98 artış ile 604.941,74 TL olarak gerçekleşmiştir.

Bu tertibe ilişkin gider gerçekleşme oranı 2021 yılının ilk altı ayında % 100 iken, 2022 yılının ilk altı ayında ise % 100 olmuştur.

### 1.1.8 BORÇ VERME

Borç Verme kalemi için 2022 yılı başında 500.000,00 TL ödenek ayrılmıştır.

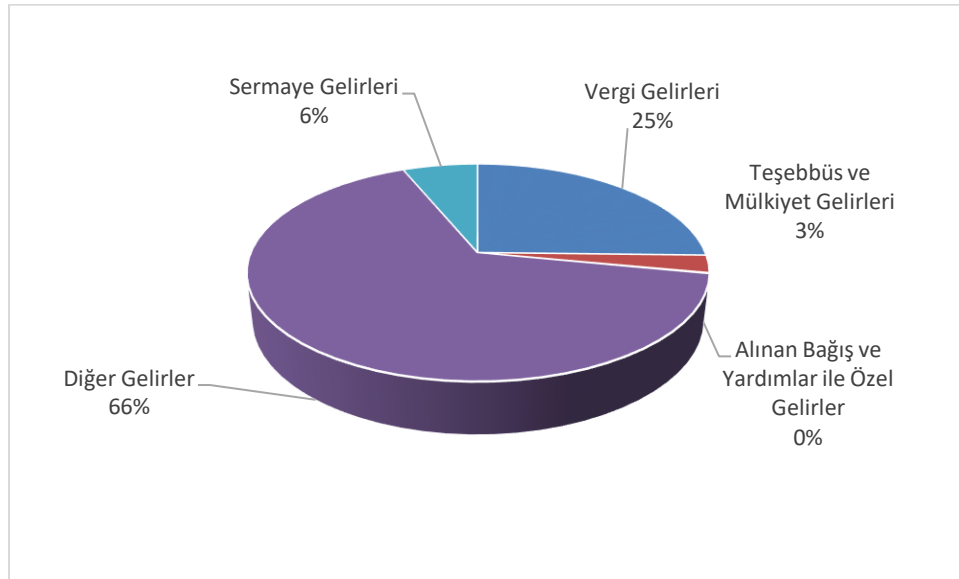
2021 ve 2022 yılında da henüz bu ekonomik kodda harcama yapılmamıştır.

### 1.1.9 YEDEK ÖDENEK

Yedek Ödenek kalemi için 2022 yılı başında 18.000.000,00 TL ödenek ayrılmıştır. Yıl içi ihtiyaçlara göre kullanılacaktır.

### 1.2 BÜTÇE GELİRLERİ

	BÜTÇE GELİRLERİ	2022 BÜTÇE
1	Vergi Gelirleri	67.296.000,00
3	Teşebbüs ve Mülkiyet Gelirleri	6.851.000,00
4	Alınan Bağış ve Yardımlar ile Özel Gelirler	340.000,00
5	Diğer Gelirler	173.968.000,00
6	Sermaye Gelirleri	16.600.000,00
9	Red ve İadeler(-)	-55.000,00
	<b>TOPLAM</b>	<b>265.000.000,00</b>



Belediyemiz tarafından 2021 mali yılı Ocak–Haziran dönemi gelir gerçekleştirmeleri incelendiğinde, ilgili dönemde toplam 87.475.850,57 TL bütçe geliri elde edilmiştir. Elde edilen bütçe gelirlerinin gerçekleşme dağılımları ise;

- Vergi gelirlerinde % 37,46

- Teşebbüs ve mülkiyet gelirlerinde % 33,76
- Alınan Bağış ve Yardımlar ile Özel Gelirler % 12,91
- Diğer gelirlerin % 47,10 ve
- Sermaye Gelirleri ise % 21,30 olarak gerçekleşmiştir.

2022 yılında ise planlanan gelirin Ocak–Haziran döneminde gerçekleşme oranı % 40,69'dur. Toplam altı aylık dönemde tahsil edilen tutar ise bir önceki yıla göre % 184 artarak 161.377.381,75 TL olmuştur.

Elde edilen bütçe gelirlerinin gerçekleşme dağılımları ise;

- Vergi gelirlerinde % 24
- Teşebbüs ve mülkiyet gelirlerinde % 8
- Diğer gelirlerin % 58 ve
- Sermaye Gelirleri ise % 10 olarak gerçekleşmiştir.

### 1.3 FİNANSMAN

Yılın ilk altı ayında, gelir oluştuğundan bir finansman açığı oluşmamış bu kapsamda borç yükümlülüğüne girilmemiştir.

## 2- TEMMUZ – ARALIK 2022 DÖNEMİNE İLİŞKİN BEKLENTİLER VE HEDEFLER

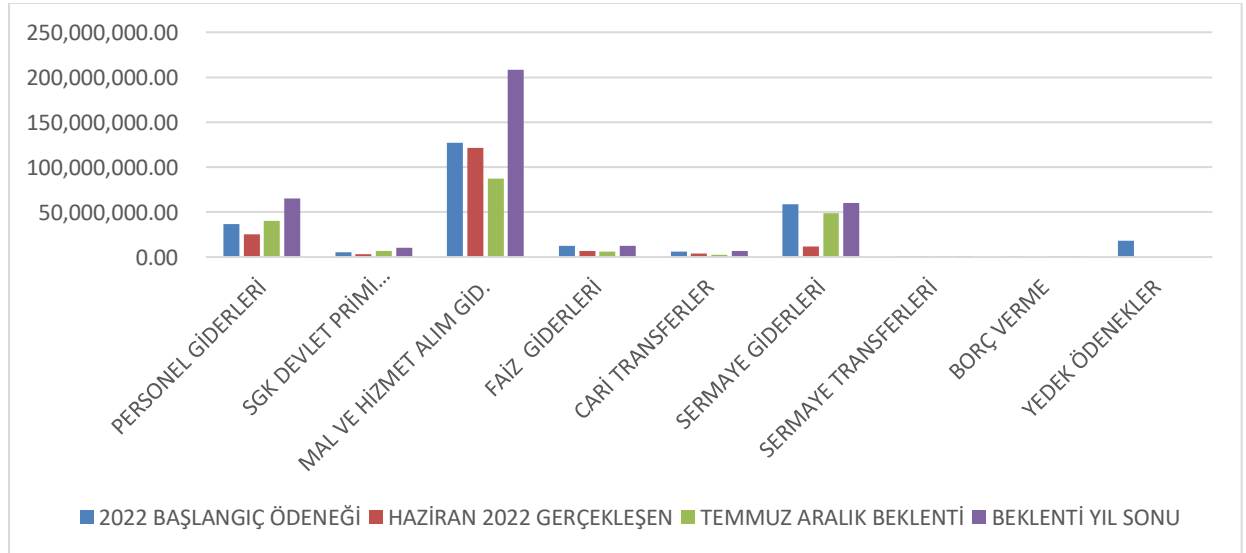
### 2.1 BÜTÇE GİDERLERİ

## 2022 YILI KURUMSAL MALİ DURUM VE BEKLENTİ RAPORU

Ocak–Haziran 2022 döneminde 172.957.226,23 TL olan toplam Bütçe Giderinin Temmuz–Aralık 2022 döneminde yaklaşık 192.042.773,77 TL ilave beklenti ile 365.000.000,00 TL'yi bulması beklenmektedir. Toplam Bütçe Giderinin yılsonu gerçekleştirmelerinin 2022 yılı bütçe başlangıç ödeneği ve ek bütçe toplamının %80'ini bulacağı tahmin edilmektedir.

EKONOMİK KODLAR	2022 BAŞLANGIÇ ÖDENEĞİ	HAZİRAN 2022 GERÇEKLEŞEN	TEMMUZ ARALIK BEKLENTİ	BEKLENTİ YIL SONU	DEĞİŞİM %	BÜTÇE İÇİ PAY *
PERSONEL GİDERLERİ	36.591.000,00	25.215.448,45	40.284.551,55	<b>65.500.000,00</b>	179%	14%
SGK DEVLET PRİMİ GİDERLERİ	5.432.000,00	3.505.981,14	6.994.018,86	<b>10.500.000,00</b>	193%	2%
MAL VE HİZMET ALIM GİD.	127.338.000,00	121.370.779,42	86.939.220,58	<b>208.310.000,00</b>	164%	45%
FAİZ GİDERLERİ	12.250.000,00	6.550.345,64	5.699.654,36	<b>12.250.000,00</b>	100%	3%
CARİ TRANSFERLER	5.739.000,00	3.829.025,42	2.770.974,58	<b>6.600.000,00</b>	115%	1%
SERMAYE GİDERLERİ	58.550.000,00	11.880.704,42	48.459.295,58	<b>60.340.000,00</b>	103%	13%
SERMAYE TRANSFERLERİ	600.000,00	604.941,74	395.058,26	<b>1.000.000,00</b>	167%	0%
BORÇ VERME	500.000,00	0,00	500.000,00	<b>500.000,00</b>	100%	0%
YEDEK ÖDENEKLER	18.000.000,00	0,00	0,00	<b>0,00</b>	0%	0%
<b>BÜTÇE GİDERLERİ TOPLAMI</b>	<b>265.000.000,00</b>	<b>172.957.226,23</b>	<b>192.042.773,77</b>	<b>365.000.000,00</b>	<b>138%</b>	<b>80%</b>

\*: Ek bütçe ilave ile bütçe toplamı 458.100.000,00 TL üzerinden hesaplanmıştır.





**2.1.1 PERSONEL GİDERLERİ**

Ocak–Haziran 2022 döneminde 25.215.448,45 TL olan personel giderlerinin Temmuz–Aralık 2022 döneminde yaklaşık 40.284.551,55 TL ilave harcama ile 65.500.000,00 TL’yi bulması beklenmektedir. Personel Giderlerinde yılsonu gerçekleřmelerinin 2022 yılı bütçe bařlangıç ödeneęinin % 14 ’ü bulacaęı tahmin edilmektedir.

**2.1.2 SOSYAL GÜVENLİK KURUMU DEVLET PRİMİ GİDERLERİ**

Ocak–Haziran 2022 döneminde 3.505.981,14 TL olan Sosyal Güvenlik Kurumu Devlet Primi Giderleri Temmuz– Aralık 2022 döneminde yaklaşık 6.994.018,86 TL ilave harcama ile 10.500.000,00 TL’yi bulması beklenmektedir. Sosyal Güvenlik Kurumu Devlet Primi Giderlerinde yılsonu gerçekleřmelerinin 2022 yılı bütçe bařlangıç ödeneęinin % 2 olacaęı tahmin edilmektedir.

**2.1.3 MAL VE HİZMET ALIM GİDERLERİ**

Ocak–Haziran 2022 döneminde 121.370.779,42 TL olan Mal ve Hizmet Alım Giderleri Temmuz– Aralık 2022 döneminde yaklaşık 86.939.220,58 TL ilave harcama ile 208.310.000,00 TL’yi bulması beklenmektedir. Mal ve Hizmet Alım Giderlerinde yılsonu gerçekleřmelerinin 2021 yılı bütçe bařlangıç ödeneęinin % 45’ i olacaęı tahmin edilmektedir.

**2.1.4 FAİZ GİDERLERİ**

Ocak–Haziran 2022 döneminde 6.550.345,64 TL olan Faiz Giderleri Temmuz– Aralık 2022 döneminde yaklaşık 5.699.654,36 TL ilave harcama ile 12.250.000,00 TL’yi bulması beklenmektedir. Faiz Giderlerinde yılsonu gerçekleřmelerinin 2021 yılı bütçe bařlangıç ödeneęinin % 3’ ü olacaęı tahmin edilmektedir.

**2.1.5 CARİ TRANSFERLER**

Ocak–Haziran 2022 döneminde 3.829.025,42 TL olan Cari Transferler Temmuz– Aralık 2022 döneminde yaklaşık 2.770.974,58 TL ilave harcama ile 6.600.000,00 TL’yi bulması beklenmektedir. Cari Transferler yılsonu gerçekleřmelerinin 2022 yılı bütçe bařlangıç ödeneęinin % 1’ i olacaęı tahmin edilmektedir.

### **2.1.6 SERMAYE GİDERLERİ**

Ocak–Haziran 2022 döneminde 11.880.704,42 TL olan Sermaye Giderleri Temmuz– Aralık 2022 döneminde yaklaşık 48.459.295,58 TL'lik ilave harcama ile 60.340.000,00 TL'yi bulması beklenmektedir. Sermaye Giderleri yılsonu gerçekleştirmelerinin 2022 yılı bütçe başlangıç ödeneğinin % 13'ü olacağı tahmin edilmektedir.

### **2.1.7 SERMAYE TRANSFERLERİ**

Ocak–Haziran 2022 döneminde 604.941,74 TL olan Sermaye Transferleri Temmuz– Aralık 2022 döneminde yaklaşık 395.058,26 TL'lik ilave harcama ile 1.000.000,00 TL'yi bulması beklenmektedir. Sermaye Transferler yılsonu gerçekleştirmelerinin 2022 yılı bütçe başlangıç ödeneğinin % 0,3 'ü olacağı tahmin edilmektedir.

### **2.1.8 BORÇ VERME**

Ocak–Haziran 2022 döneminde bütçe gerçekleşmesi olmayan Borç Verme kalemi Temmuz– Aralık 2022 döneminde 500.000,00 TL' lik harcama ile 500.000,00 TL 'yi bulması beklenmektedir. Borç Verme yılsonu gerçekleştirmelerinin 2022 yılı bütçe başlangıç ödeneğinin % 0,47 'si olacağı tahmin edilmektedir.

### **2.1.9 YEDEK ÖDENEK**

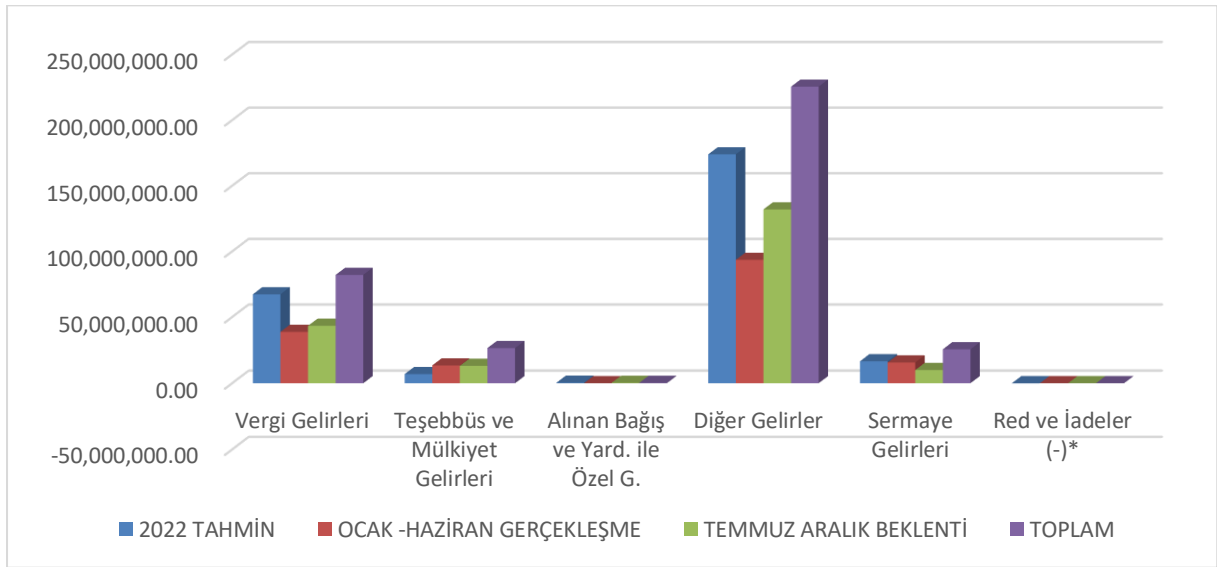
2022 bütçe dönemine ait 18.000.000,00 TL olan Yedek Ödenek Ocak– Aralık 2022 döneminde yaklaşık tamamı kullanılarak diğer harcama kalemlerinde ortaya çıkabilecek ihtiyaçlara göre aktarılması tahmin edilmektedir.

## **2.2 BÜTÇE GELİRLERİ**

2022 yılı bütçesinde öngörülen Bütçe gelirlerinin Ocak-Haziran döneminde gerçekleşen 161.377.381,75 TL'lik net gelir toplamına karşılık Temmuz-Aralık döneminde ilave 198.622.618,25 TL tahsilat ile başlangıçta öngörülen bütçe gelirlerinin % 136 'sı yani 182.845.000,00 TL'ye ulaşacağı beklenmektedir.

EKONOMİK KOD	2022 TAHMİN	OCAK - HAZİRAN GERÇEKLEŞME	TEMMUZ ARALIK BEKLENTİ	TOPLAM	DEĞİŞİM %
Vergi Gelirleri	67.296.000,00	38.764.123,42	43.335.876,58	82.100.000,00	122%
Teşebbüs ve Mülkiyet Gelirleri	6.851.000,00	13.415.084,06	13.114.915,94	26.530.000,00	387%
Alınan Bağış ve Yard. ile Özel G.	340.000,00	0,00	270.000,00	270.000,00	79%
Diğer Gelirler	173.968.000,00	93.544.695,92	131.955.304,08	225.500.000,00	130%
Sermaye Gelirleri	16.600.000,00	15.653.478,35	9.946.521,65	25.600.000,00	154%
Red ve İadeler (-)*	-55.000,00	0	0	0	0%
<b>BÜTÇE GELİRLERİ TOPLAMI</b>	<b>265.000.000,00</b>	<b>161.377.381,75</b>	<b>198.622.618,25</b>	<b>360.000.000,00</b>	<b>136%</b>

\* Red ve iade kalemleri ana kalemlerden düşülerek rapor hazırlanmıştır.



“

## 2.3 FİNANSMAN

Dönem sonunda bir finansman açığı beklenilmemektedir. Öngörülen hedeflere doğru yatırımlar yapılması planlanmaktadır.

Ferat KESKİN

Mali Hizmetler Müdür V.



# 2022 YILI KURUMSAL MALİ DURUM VE BEKLENTİ RAPORU

## EK:2 BÜTÇE GELİRLERİNİN GELİŞİMİ

BÜTÇE GELİRLERİ	EK-2 BÜTÇE GELİRLERİNİN GELİŞİMİ												OCAK-HAZİRAN GEREKÇİLEŞME ORANI (%)		OCAK-HAZİRAN GEREKÇİLEŞME ORANI (%)		2022 YILINDA GEREKÇİLEŞME			
	2022 BÜTÇE		OCAK GEREKÇİLEŞME		ŞUBAT GEREKÇİLEŞME		MART GEREKÇİLEŞME		NİSAN GEREKÇİLEŞME		MAYIS GEREKÇİLEŞME		HAZİRAN GEREKÇİLEŞME		OCAK-HAZİRAN GEREKÇİLEŞME TOPLAMI			ARTIŞ ORANI (%)	2021	2022
	2021	2022	2021	2022	2021	2022	2021	2022	2021	2022	2021	2022	2021	2022	2021	2022				
<b>01. Vergi Gelirleri</b>	43.736.350,00	67.786.000,00	2.865.216,63	3.679.366,67	3.124.400,04	3.181.837,97	4.159.939,21	5.077.332,69	2.765.288,49	4.355.977,89	7.653.000,13	17.291.791,92	2.841.096,43	5.178.136,48	13.599.732,39	38.784.133,82	64,89	54,33	57,60	81.300.000,00
01.2. Mücbur İhtisardan Alınan Vergiler	27.973.114,70	40.000.000,00	1.793.262,02	2.507.591,73	1.494.275,78	1.728.155,25	2.675.959,43	2.925.662,57	1.197.064,67	2.337.712,57	6.591.959,57	14.088.037,95	1.868.937,46	2.748.389,55	15.836.692,89	27.006.779,42	75,42	55,04	58,71	55.000.000,00
01.3. Dindane Alınan Mali ve Hizmet Vergileri	10.025.500,95	16.160.000,00	642.240,04	881.538,40	1.387.088,05	987.959,15	998.638,86	1.407.578,62	1.029.748,84	1.531.336,99	890.526,31	1.971.427,84	920.439,42	1.337.804,09	5.638.672,46	8.447.664,89	49,82	56,04	51,59	20.000.000,00
01.6. Başka Yerde Sınıflandırılmayan Vergiler	5.722.656,76	4.960.000,00	459.731,16	288.877,47	352.814,13	465.573,92	524.627,33	663.147,37	517.226,77	566.164,72	402.594,71	454.224,89	338.515,07	888.673,73	2.469.202,57	3.338.626,78	33,39	47,28	67,22	7.000.000,00
01.9. Peşkeş Yerde Sınıflandırılmayan Vergiler	4.477,69	20.000,00	200,00	78,87	322,88	149,85	1.637,19	290,75	141,63	142,63	53,25	102,14	189,38	60,11	2.465,00	842,33	66,10	55,50	4,21	100.000,00
<b>02. Teşebbüs ve Müşahede Gelirleri</b>	13.882.563,26	6.851.000,00	1.720.389,83	2.223.246,73	624.697,48	1.035.421,17	1.188.386,18	2.074.989,21	885.579,95	2.122.549,58	962.089,24	2.367.531,19	975.244,42	1.591.145,26	6.397.496,28	13.415.084,06	119,89	69,13	195,81	26.500.000,00
02.1. Mali ve Hizmet Satış Gelirleri	7.591.176,26	32.100,00	1.422.649,97	1.838.245,58	359.773,25	1.596.137,96	645.971,01	1.638.326,28	434.244,04	1.694.124,17	1.786.002,26	2.026.637,84	664.007,78	1.984.839,77	4.256.568,97	10.802.070,00	151,49	96,38	3.865,13	20.000.000,00
02.4. Kurumlar Hissek	0,00	0,00	0,00	0,00	0,00	0,00	0,00	0,00	0,00	0,00	0,00	0,00	0,00	0,00	0,00	0,00	0,00	0,00	0,00	0,00
02.6. Vira Gelirleri	1.320.708,40	2.520.000,00	59.786,92	96.091,15	15.559,13	44.882,52	146.448,85	128.112,91	83.823,91	173.817,33	7.073,18	58.003,35	224.882,45	218.682,45	379.901,15	719.690,77	89,44	28,76	28,65	2.500.000,00
02.9. Diğer Teşebbüs ve Müşahede Gelirleri	4.170.517,70	4.000.000,00	237.572,05	328.941,00	249.355,00	391.299,69	386.234,32	268.367,00	279.262,00	254.102,00	233.914,00	259.890,00	57.220,48	380.723,00	1.622.240,05	1.893.212,69	16,71	39,50	47,33	4.000.000,00
<b>03. Alınan Bağış ve Yardımlar &amp; Özel Gelirler</b>	30.089,21	300.000,00	22.471,21	0,00	0,00	0,00	15.610,00	0,00	0,00	0,00	0,00	0,00	0,00	0,00	30.089,21	0,00	100,00	100,00	300.000,00	
03.2. İhtisarı İçerenden Alınan Bağış ve Yardımlar	2.300,00	20.000,00	0,00	0,00	0,00	0,00	0,00	0,00	0,00	0,00	0,00	0,00	0,00	0,00	0,00	0,00	0,00	0,00	0,00	20.000,00
03.3. Diğer İhtisarı İçerenden Alınan Bağış ve Yardımlar	35.789,21	280.000,00	22.471,21	0,00	0,00	0,00	15.610,00	0,00	0,00	0,00	0,00	0,00	0,00	0,00	30.089,21	0,00	100,00	100,00	280.000,00	
03.4. Kurumlar ve Kişilerden Alınan Yardımlar	0,00	0,00	0,00	0,00	0,00	0,00	0,00	0,00	0,00	0,00	0,00	0,00	0,00	0,00	0,00	0,00	0,00	0,00	0,00	0,00
03.5. Diğer Gelirler	16.618.712,20	173.980.000,00	9.273.142,31	15.171.733,83	8.675.537,74	17.046.345,41	10.327.286,14	16.174.965,78	10.263.585,51	19.388.978,41	6.653.501,13	16.656.204,41	7.881.362,68	14.356.897,08	63.547.965,74	93.544.665,92	75,55	40,13	53,77	225.000.000,00
03.1. Fide Gelirleri	77.651,84	120.000,00	6.376,45	10.946,72	7.350,92	7.461.836,94	0,00	11.333,34	0,00	9.897,39	16.959,07	221.833,96	6,48	199,75	28.740,76	154.166,50	29,94	50,28	90,69	500.000,00
03.2. Mülkiyet Üzerinden Alınan Paylar	99.676.703,83	126.000.000,00	8.393.357,77	13.553.488,26	7.145.726,00	15.469.996,26	7.066.795,12	8.466.793,02	17.762.652,18	6.942.145,02	6.619.229,48	13.165.453,35	44.445.107,02	81.330.489,97	81.330.489,97	81.330.489,97	81,04	45,90	59,93	180.000.000,00
03.3. Para Gelirleri	4.817.755,42	21.138.000,00	145.263,77	532.570,42	193.532,71	418.465,46	561.307,20	645.541,10	683.210,71	410.141,13	225.965,52	804.650,76	198.660,80	478.163,73	1.977.938,31	3.287.265,80	66,20	40,21	15,54	20.000.000,00
03.9. Diğer Gelirler	21.747.212,31	16.640.000,00	618.266,74	1.274.728,33	1.338.971,61	1.156.522,21	1.156.522,21	1.156.522,21	1.156.522,21	68.497,52	2.697.988,44	1.014.532,13	713.421,35	6.881.381,65	8.752.643,85	10.543.815,85	31,67	54,57	54,57	25.000.000,00
<b>04. Sınama Gelirleri</b>	10.132.746,82	16.600.000,00	14.193,43	105.025,00	157.955,90	0,00	582.741,93	134.400,55	1.841.789,08	203.000,00	1.676.113,00	0,00	10.713,00	15.211.152,80	4.283.235,94	15.633.078,35	265,46	40,27	94,30	25.600.000,00
04.1. Teyyün Satış Gelirleri	10.132.746,82	16.600.000,00	14.193,43	105.025,00	157.955,90	0,00	582.741,93	134.400,55	1.841.789,08	203.000,00	1.676.113,00	0,00	10.713,00	15.211.152,80	4.283.235,94	15.633.078,35	265,46	40,27	94,30	25.600.000,00
04.2. İhtisarı İçerenden Alınan Satış Gelirleri	0,00	0,00	0,00	0,00	0,00	0,00	0,00	0,00	0,00	0,00	0,00	0,00	0,00	0,00	0,00	0,00	0,00	0,00	0,00	0,00
<b>05. Diğer Gelirler</b>	193.148.861,49	265.065.000,00	13.895.217,52	21.180.012,09	12.582.231,66	17.263.694,55	16.286.843,46	12.460.076,23	15.722.217,49	26.003.599,80	17.245.923,78	16.115.697,52	11.794.416,74	17.331.521,82	10.475.865,57	161.377.381,75	448,72	286,86	401,48	360.000.000,00